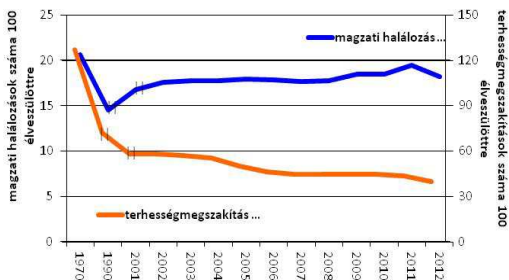


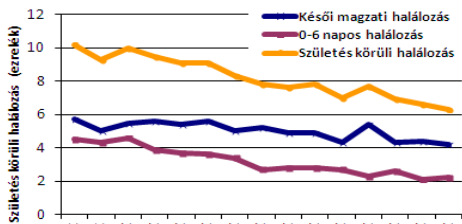
A szülő nők életkora egyre határozottabban kitolódik, 2012-ben a **30-34 éves** korcsoportban volt a legmagasabb a korszpecifikus termékenység.

Magzati veszteségek

A terhességmegszakítások 1970-től tartó folyamatosan csökkenő irányzata folytatódott, a magzatok közel kétharmada szándékos beavatkozás miatt nem születhetett meg. 2012-ben 100 élveszülöttre **40** terhességmegszakítás jutott.



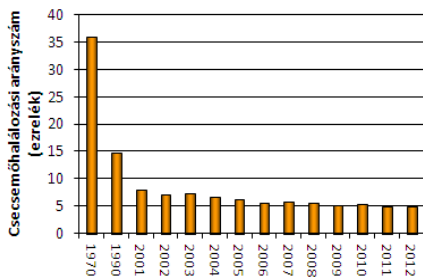
Születés körüli halálozás



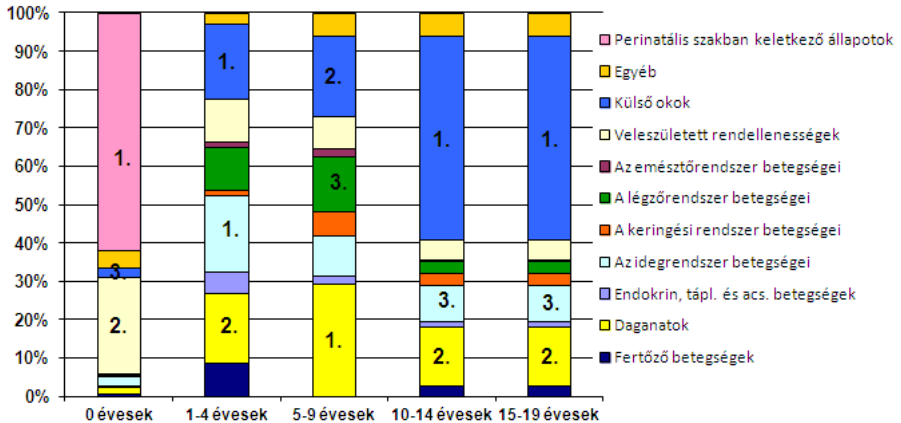
A születés körüli halálozási arányszám változásának tendenciája csökkenő, nagyobb részét a késői magzati halálozás adja. 2012-ben 1000 születésre **6,3** perinatális halálozás jutott, **378** volt a halvaszülöttek, **196** a 0-6 napos korban meghaltak száma.

Csecsemőhalálozás

Magyarországon 1970-ben 1000 újszülöttre közel 36 csecsemő halott jutott, azóta a csecsemőhalandóság folyamatosan csökkent, 1997 óta az értéke 10 ezrelék alatt van, 2011-ben pedig az egy éven aluliak mortalitása 5 ezrelék alá került. 2012-ben a csecsemőhalandóság mértéke nem változott, **4,9 ezrelék** maradt. 2012-ben **438** csecsemő halt meg.



A **haláloki struktúra** az adott betegségben meghaltak megoszlását mutatja. Az életkor növekedésével a halálesetek egyre nagyobb részét okozták külső okok - vagyis a balesetek, gyilkosságok és öngyilkosságok



Európai összehasonlítás

	Magyarország	Magyarország helyezése (elérhető országok száma)*	Európai országok átlaga	2004. előtt csatlakozott EU országok átlaga	2004-2007 között csatlakozott EU országok átlaga
Élveszületési arányszám	8,83 ‰	3. (47)	11,98 ‰	10,63 ‰	9,98 ‰
Csecsemőhalál- ozási arányszám	4,92 ‰	24. (40)	6,97 ‰	3,55 ‰	5,76 ‰
Születés körüli halálozási arány- szám	6,58 ‰	19. (43)	10,11 ‰	7,26 ‰	6,79 ‰
1000 élveszülöttre jutó abortusz	436,61	35. (40)	274,29	219,32	227,2
Kissúlyú újszülöt- tek aránya	8,5 ‰	42. (44)	6,33 ‰	7,34 ‰	6,88 ‰

*Azok az európai országok szerepelnek a listában, ahol a 2010. vagy a 2011. évi adatok elérhetőek voltak.

Az elemzés teljes szövege és a diasorozat elérhető az alábbi oldalon:

www.ogyei.hu



A 2012. évi demográfiai adatok gyermekgyógyászati vonatkozása

Dr. Valek Andrea

Országos Gyermekegészségügyi Intézet

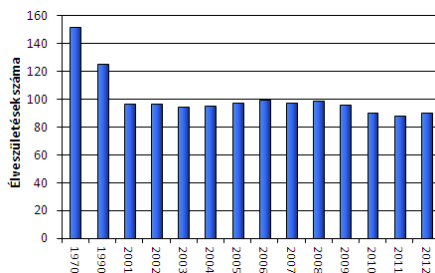
A lakosság egészségi állapotának felméréséhez ismeretekkel kell rendelkezni az érintett népesség demográfiai jellemzőiről is.

A gyermeknépesség száma, aránya

A 0-19 éves korú gyermekek létszáma 1983 óta folyamatosan csökkent, 2013. január 1-jén számuk a kétmilliót sem érte el, **1 199 904** volt. Arányuk **20,2 %** volt a teljes népességben belül.

Élveszületés

Az élveszületések száma az 1970-es évihez képest nagyon lecsökkent, először 1998-ban süllyedt százezer alá, azonban 2003 és 2008 között növekedésnek indult. 2009-től ismét csökkenő irányzatú, a mélypontot 2011-ben érte el. 2012-ben **90 269** magzat jött a világra, amely az életnek valamilyen jelét adta.



Az újszülöttek súlya az egyik legfontosabb csecsemőhalálozást befolyásoló tényező. A **kissúlyú újszülöttek**, a 2500 grammnál kisebb súllyal születettek aránya az utóbbi tíz évben nem mutatott csökkenést, értéke **8,6 %** volt.

A nem házas családi állapotúak részaránya folyamatosan emelkedik a szülő nők között, 2012-ben az újszülöttek **44,5%-a** született házasságon kívüli kapcsolatból. A 2012-es születésszám növekedése kizárólag a házasságon kívüli születések nagyobb mértékű emelkedéséből eredt, a házasságból született gyermekek száma továbbra is csökkent, amely valószínűleg összefügg az élettársi kapcsolatok terjedésével.

